OCTA WALL 40

オクタウォール40　クラシック

TECHNICS 05/19

OCTANORM®

目次

オクタウォール40　クラシック

フレーム 5

基本となる部品 11

ドア部品 20

アップライトポール 25

接続パーツ 32

梱包パーツ 35

テクニカル情報 42

44

フレームサイズ
990 x 2480mm　ストレート
ファブリック+パネル用

W 440/E.01

アルミニウム
1 x W906両面ファブリック・パネルフレーム
2 x C440/Fアジャスタ付き、3 x M1477接続用金具
ベルクロW840付き、コーナーコネクターW916
M1951・M1953ベース用穴開け加工
配線用穴開けは別途ご相談ください
ファブリックサイズはフレーム外寸サイズになります

7.85 kg

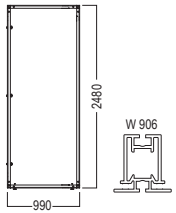

フレームサイズ
950 x 2480mm　ストレート
ファブリック+パネル用

W 442/E.01

アルミニウム
1 x W906両面ファブリック・パネルフレーム
2つのフレームまたはプロフィルの間に取り付け
2 x C440/Fアジャスタ付き、3 x M1477接続用金具
ベルクロW840付き、コーナーコネクターW916
M1951・M1953ベース用穴開け加工
配線用穴開けは別途ご相談ください
ファブリックサイズはフレーム外寸サイズになります
7.76 kg

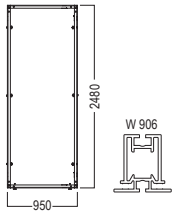

フレームサイズ
495 x 2480mm　ストレート
ファブリック+パネル用

W 447/E.01

アルミニウム

1 x W906両面ファブリック・パネルフレーム
2つのフレームまたはプロフィルの間に取り付け
2 x C440/Fアジャスタ付き、3 x M1477接続用金具
ベルクロW840付き、コーナーコネクターW916 M1951・
M1953ベース用穴開け加工
配線用穴開けは別途ご相談ください
ファブリックサイズはフレーム外寸サイズになります
6.82 kg

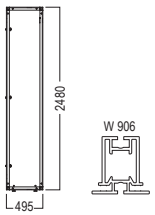

フレームサイズ
455 x 2480mm　ストレート
ファブリック+パネル用

W 449/E.01

アルミニウム
ファブリックまたはパネル取り付け可能
2つのフレームまたはプロフィルの間に取り付け
2 x C440/Fアジャスタ付き、6 x M1477接続用金具
ベルクロW840付き、コーナーコネクターW916
M1951・M1953ベース用穴開け加工
配線用穴開けは別途ご相談ください
ファブリックサイズはフレーム外寸サイズになります

6.73 kg

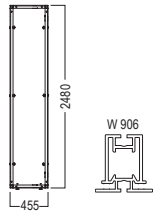

カスタムサイズ　ストレート
ファブリック+パネル用

W 444/E.0

アルミニウム
1 x W906両面ファブリック・パネルフレーム
2つのフレームまたはプロフィルの間に取り付け
2 x C440/Fアジャスタ付き、2 x M1477接続用金具
ベルクロW840付き、コーナーコネクターW916
M1951・M1953ベース用穴開け加工
配線用穴開けは別途ご相談ください
ファブリックサイズはフレーム外寸サイズになります

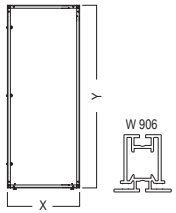

i 付属品は注文に記載している寸法

フレームサイズ
495 x 2480mm　カーブ
ファブリック+パネル用

W 441/E.01

アルミニウム
1 x W906両面ファブリック・パネルフレーム
2つのフレームまたはプロフィルの間に取り付け
2 x C440/Fアジャスタ付き、3 x M1477接続用金具
ベルクロW840付き、コーナーコネクターW916
M1951・M1953ベース用穴開け加工
配線用穴開けは別途ご相談ください
ファブリックサイズはフレーム外寸サイズになります

7.74 kg

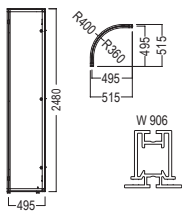

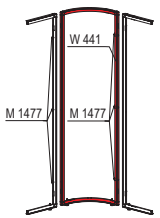

カスタムサイズ　カーブ
ファブリック+パネル用

W 443/E.01

アルミニウム
1 x W906両面ファブリック・パネルフレーム
2つのフレームまたはプロフィルの間に取り付け
2 x C440/Fアジャスタ付き、2 x M1477接続用金具
ベルクロW840付き、コーナーコネクターW916
M1951・M1953ベース用穴開け加工
配線用穴開けは別途ご相談ください
ファブリックサイズはフレーム外寸サイズになります

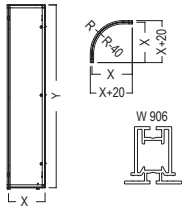

付属品は注文に記載している寸法

フレームサイズ
950 x 2480mm　ドア取付用
ファブリック+パネル用

W 459/E.01

アルミニウム
1 x W906両面ファブリック・パネルフレーム
2 x C440/Fアジャスタ付き、3 x M1477接続用金具
ベルクロW840付き、コーナーコネクターW916
M1951・M1953ベース用穴開け加工
配線用穴開けは別途ご相談ください
ファブリックサイズはフレーム外寸サイズになります

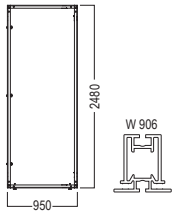

W455、W457ドアのロック側に使用

フレームサイズ
950 x 2480mm　分割型
ファブリック+パネル用

W 932.01

アルミニウム
1 x M1307両面ファブリックフレーム
中間で分割、2 x C440/Fアジャスタ付き4 x M1477接続用金具、コーナーコネクターZ990 M1951・M1953ベース用穴開け加工
配線用穴開けは別途ご相談ください
ファブリックサイズはフレーム外寸サイズになります
8.08 kg

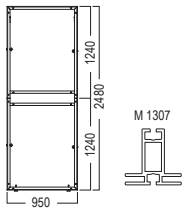

フレームサイズ
990 x 2480mm　ストレート
ファブリック用

W 940/E.01

アルミニウム
1 x M1307両面ファブリックフレーム
2 x C440/Fアジャスタ付き、3 x M1477接続用金具
コーナーコネクターW916含む
M1951・M1953ベース用穴付き
配線用穴開けは別途ご相談ください
ファブリックサイズはフレーム外寸になります

7.415 kg

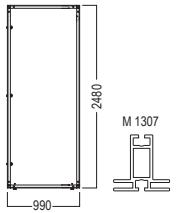

フレームサイズ
950 x 2480mm　ストレート
ファブリック用

W 942/E.01

アルミニウム
1 x M1307両面ファブリックフレーム
2 x C440/F アジャスタ付き、3 x M1477接続用金具
コーナーコネクターW916含む
M1951・M1953ベース用穴付き
配線用穴開けは別途ご相談ください
ファブリックサイズはフレーム外寸になります。

7.122 kg

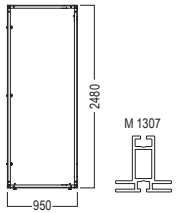

フレームサイズ
990 x 450mm　ストレート
ファブリック用



W 945/E.01

アルミニウム
1 x M1307両面ファブリックフレーム
W970・W972ドアパネル上部に取り付け可能2 x
M1477接続用金具付き
コーナーコネクターW916含む
配線用穴開けは別途ご相談ください
ファブリックサイズはフレーム外寸サイズになります。

3.111 kg

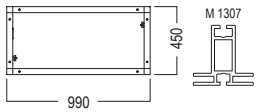

フレームサイズ 950 x 2480mm　ドア取付用
ファブリック用

W 947/E.01

アルミニウム
1 x M1307両面ファブリックフレーム
2つのフレームまたはプロフィルの間に取り付け
2 x C440/Fアジャスタ付き、3 x M1477接続用金具
ドアロック用穴開け加工、コーナーコネクターW916
M1951・M1953ベース用穴開け加工
配線穴開けは別途ご相談ください
ファブリックサイズはフレーム外寸サイズになります

6.189 kg

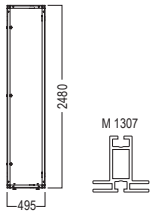

i W455、W457ドアのロック側に使用

フレームサイズ 455 x 2480mm　ストレート
ファブリック用

W 949/E.01

アルミニウム
1 x M1307両面ファブリックフレーム
2 x C440/Fアジャスタ付き、3 x M1477接続用金具コーナーコネクターW916
M1951・M1953ベース用穴開け加工
配線用穴開けは別途ご相談ください
ファブリックサイズはフレーム外寸サイズになります

6.279 kg

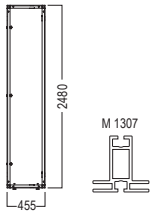

カスタムサイズ　ストレート
ファブリック用

W 944/E.01

アルミニウム
1 x M1307両面ファブリックフレーム
2 x C440/Fアジャスタ付き、3 x M1477接続用金具コーナーコネクターW916
M1951・M1953ベース用穴開け加工
配線用穴開けは別途ご相談ください
ファブリックサイズはフレーム外寸サイズになります

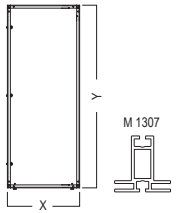

i 付属品は注文に記載している寸法

天吊り用パーツ

ファブリック用

950 × 2480 mm

D 931.01

アルミニウム

天吊り部材として使用
M1305(シリコンM1313と組み合わせて使用)
4 x コーナーコネクターZ910含む

10.17 kg

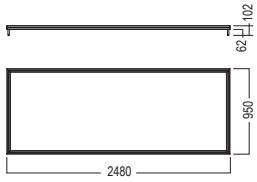

アップライト

ファブリック+パネル用
長さ6000 mm



W 906.01

アルミニウム

ファブリック(M1313使用)又はパネル取り付け可能

6.345 kg

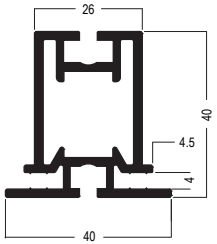

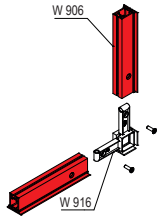

テンションファブリック

40 mm
長さ6000 mm

M 1307.01

アルミニウム

片面又は両面仕様
ファブリック(M1313使用)取り付け可能

5.392 kg

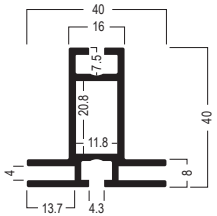

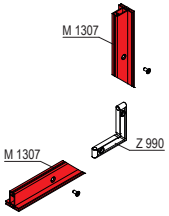

テンションファブリック

40 mm
長さ6000 mm



M 1305.01

アルミニウム

両面仕様、ファブリック(M1313使用)取り付け可能
溝4か所にファブリック取り付け可能
2方向にロック(Z961/8)付けることが可能

8.234 kg

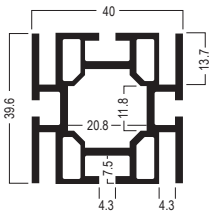

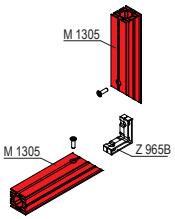

ナックルジョイント
W 906・M 1307用

W 916.39

亜鉛ダイカスト

E111/m x 2
M1510/20ネジ含む
(W906/M1307ファブリックテンションプロフィル接続用ネジ)

0.215 kg

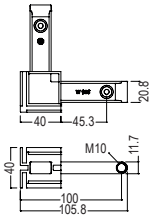

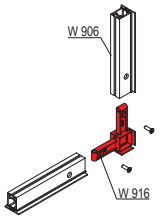

コーナーコネクター
フレーム用

Z 990.00

亜鉛ダイカスト

アジャスターC440/F用ネジ
M10 x 2、E111 x 2
ロック用カギ穴21 x 12mmのついてるプロフィル用
プロフィル用ネジE111/20含む

0.14 kg

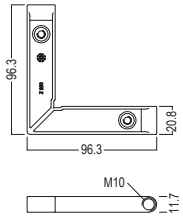

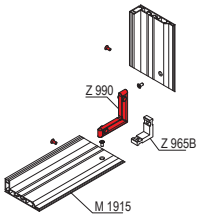

コーナーコネクター
M 1935用



Z 966.00

アルミニウム

E111 x 2、E111/20 x 2　ネジ付き
ロック用カギ穴21 x 12mmのついてるプロフィル用

0.082 kg

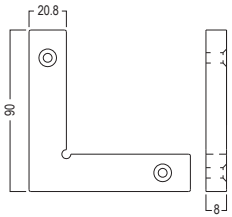

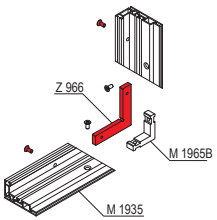

コーナーコネクター

Z 965B.00

亜鉛ダイカスト

E111 x 2、E111/20 x 2　ネジ付き
ロック用カギ穴21 x 12mmのついてるプロフィル用

0.076 kg

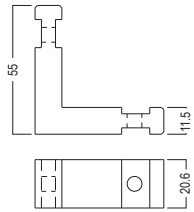

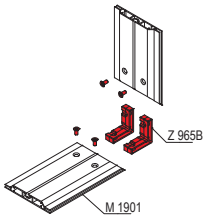

ワッシャー

13 mm穴用



Z 185.01

アルミニウム

皿ネジE111と組み合わせて使用

E 111

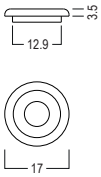

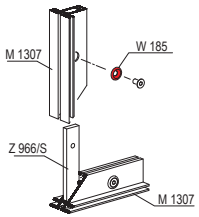

ストレートコネクター

Z 967.00

アルミニウム

E111 x 2、E111/20 x 2、Z185ワッシャー x 2　付き
ロック用鍵穴21 x 12mmと直径13mmのついてる全てのビーム用

0.128 kg

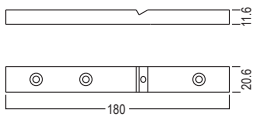

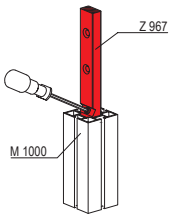

ストレートコネクター
ツールレス用



Z 977.90

アルミニウム

ラチェット無しで使用可能(押しボタン式)
ロック用鍵穴21 x 12mmと直径13mmのついてる全てのビーム用

Ø 13 mm
0.106 kg

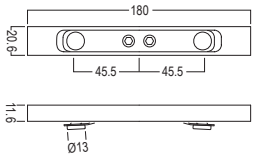

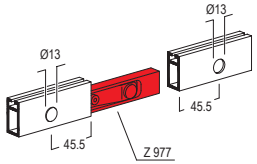

ビーム32mm
補強用 5000 mm

Z 308.01.11

アルミニウム
テンションロックZ961/13取り付け可能
溝の深さ　7mm

2.68 kg

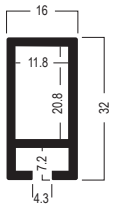

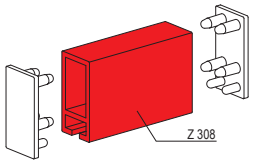

ビーム40mm
補強用 5000 mm



Z 4400.01

アルミニウム
テンションロックZ961/13取り付け可能

3.2 kg

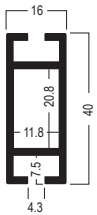

ビーム50mm
長さ62 mm

Z 910.01

アルミニウム

ビームZ402、ロック(Z961/13) x 2　付き
アップライト間の最小サイズとして使用可能

0.16 kg

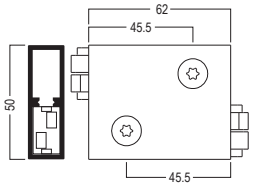

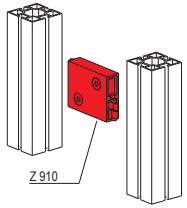

テンションロック
13 mm
21 × 12 mm



Z 961/13.00

亜鉛ダイカスト/スチール

ロック用鍵穴21 x 12mmのついている全てのビーム用

0.052 kg

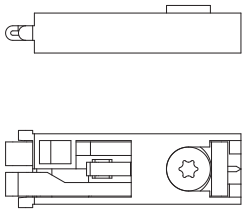

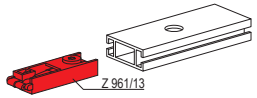

固定ネジ
フレーム接続用
長さ74mm

M 1477.37

スチール

W940 - W949、W960 - W969、M1304、M1305、
M1307フレーム用接続金具

0.035 kg

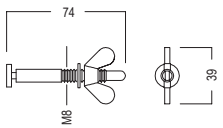

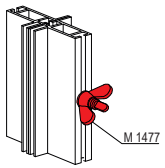

i フレームに穴
開け加工必要

固定ネジ
フレーム接続用
長さ74 mm



M 1478.37

スチール

M1307又はM1304をシステム溝4.3mmに取り付け可能

0.048 kg

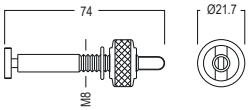

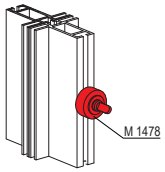

i フレームに穴開け加工必要

固定ネジ
フレーム接続用
長さ100 mm



M 1496.37

スチール
部品接続用

0.066 kg

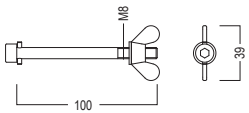

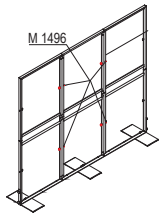

i フレームに穴開け加工必要

アジャスター
M10　フレーム用

C 440/F.37

スチール

コーナーコネクターZ990 / W916と共に使用

0.073 kg

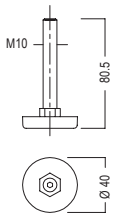

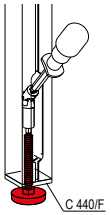

ベースプレート
サイド
495 × 170 mm



M 1941.21

スチール

フレーム下側両サイドに使用、自立型フレーム用
M1951BS(M8)固定ネジ含む
最大フレーム高さ＝2000mm

5.338 kg

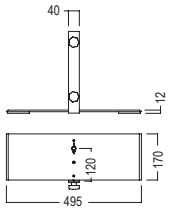

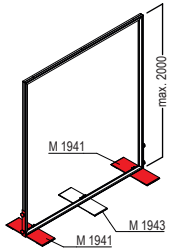

左右どちらにも適しています。

ベースプレート
中間
495 × 170 mm



M 1943.21

スチール

フレーム底面中間部に使用、自立型フレーム用
M1953BS(M8)固定ネジ含む
最大フレーム高さ＝2000mm

4.53 kg

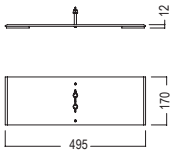

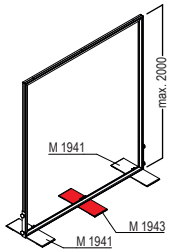

M1941、M1942のみ使用可能

ベースプレート
サイド
600 × 250 mm

M 1951.21

スチール

フレーム下側両サイドに使用、自立型フレーム用
M1951BS(M8)固定ネジ含む
最大フレーム高さ＝2500mm

8.45 kg

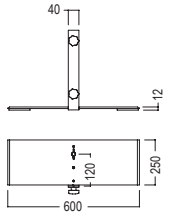

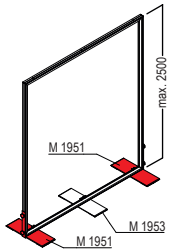

左右どちらにも適しています。

ベースプレート
中間
600 × 250 mm



M 1953.21

スチール

フレーム底面中間部に使用、自立型フレーム用
M1953BS(M8)固定ネジ含む
最大フレーム高さ＝2500mm

7.642 kg

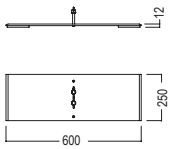

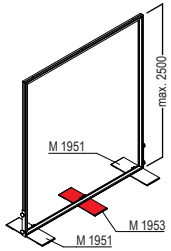

! M1951、M1952
のみ使用可能

ベースプレート
サイド
320 × 250 mm

M 1961.21

スチール

フレーム下側両サイドに使用、自立型フレーム用
M1951BS(M8)固定ネジ含む
壁面近くに設置する際に使用
最大フレーム高さ＝2500mm

5.201 kg

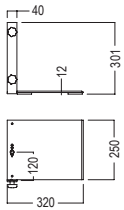

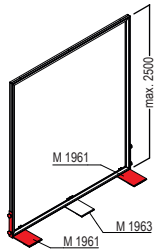

i 左右どちらに
も対応

ベースプレート
中間
320 × 250 mm



M 1963.21

スチール

フレーム底面中間部に使用、自立型フレーム用
M1953BS(M8)固定ネジ含む
壁面近くに設置する際に使用
最大フレーム高さ＝2500mm

4.393 kg

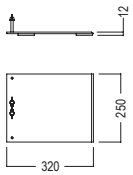

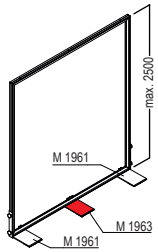

! M1961のみ使
用可能

補強プレート
フレーム・天吊りパーツ用



W 466.37

スチール

ライナーパネル又は天井取り付け用
E200(M5)ハンマーヘッドネジ x 4
W466-30(M5)ナックスネジ x 4

0.308 kg

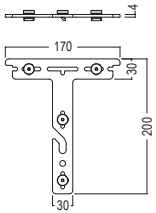

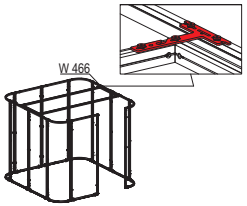

ドアパネル
ユニバーサル
950 × 2500 mm

W 415.01

アルミニウム/スチール

1xW906ドアフレーム
左開き・右開き、内側・外側開きが可能
W840フックテープ含む
W514シリンダーロックは含まれません。
ドアフレーム外寸：855 x 2021mm
ドアフレーム(上部)外寸：870 x 450mm

19.734 kg

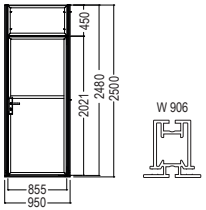

ファブリック製作は外寸寸法

ドアパネル
ユニバーサル
カスタムサイズ

W 415SO.01

アルミニウム/スチール

1 x W906ドアフレーム
左開き・右開き、内側・外側開きが可能
W840フックテープ含む
W514シリンダーロックは含まれません。

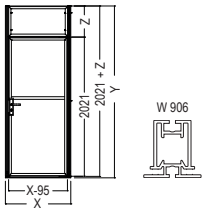

X = 700-1080 mm, Y = 2400-3000 mm

窓部材
ドアパネル用

W 414.01

アルミニウム

1 x 窓部材
ドア部材W415に加えて、ビームの幅はドア部材の幅と一致します。
窓サイズ：W200 x H800mm

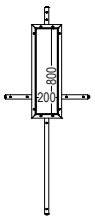

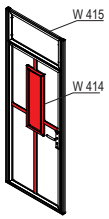

ドアパネル
右開き
950 × 2024 mm

W 455.01

アルミニウム

右開きドア x 1、ドアベース x 1
ファブリック用フレームサイズ：W935 x H2024mm

9.94 kg

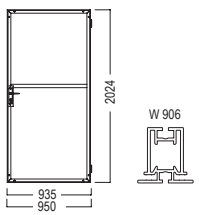

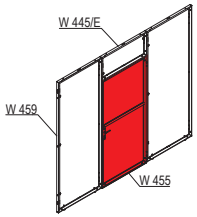

! ロック側にはW459またはW976を取り付ける必要があります。

ドアパネル
左開き
950 × 2024 mm

W 457.01

アルミニウム

左開きドア x 1、ドアベース x 1
ファブリック用フレームサイズ：W935 x H2024mm

9.94 kg

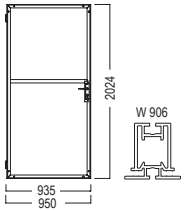

! ロック側にはW459またはW976を取り付ける必要があります。

フレーム
ドア上部取り付け用

950 × 450 mm

W 445/E.01

アルミニウム

W455 / W457取り付け用フレーム
M1477 x 2固定ネジ含む
配線用穴あけは別途ご相談ください

3.43 kg

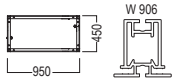

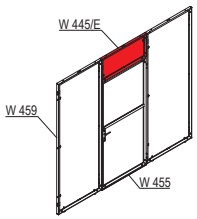

ドアパネル
右開き
950 × 2024 mm

W 971.01

アルミニウム
1 x 右開きドアパネル
M1307フレーム使用
1 x 補強用プレート含む
フレームサイズ：W935 x H2024mm

8.6 kg

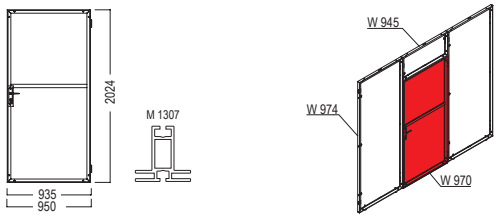

ロック側にはW459またはW976を取り付ける必要があります。

ドアパネル
左開き
950 × 2024 mm

W 973.01

アルミニウム
1 x 左開きドアパネル
M1307フレーム使用
1 x 補強用プレート含む
フレームサイズ：W935 x H2024mm

8.6 kg

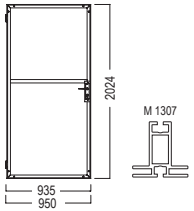

ロック側にはW459またはW976を取り付ける必要があります。

フレーム
ドア上部取り付け用
950 × 450 mm

W 945/S.01

アルミニウム
1 x ドア上部取り付け用フレーム
M1307フレーム使用
W971・W973上部に取り付ける用
2 x M1477接続金具付
配線用穴開けは別途ご相談ください。

5.551 kg

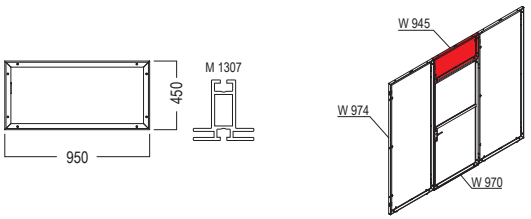

W938に接続してインナーフレームとして使用します

ドアパネル
右開き
990 × 2024 mm

W 970.01

アルミニウム
1 x 右開きドアパネル
M1307フレーム使用
1 x 補強用プレート含む
フレームサイズ：W975 x H2024mm

8.6 kg

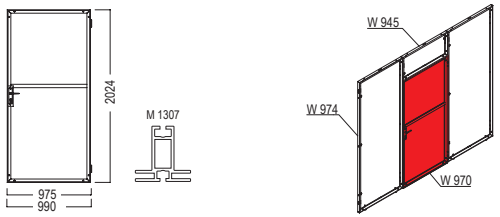

! ロック側にW974またはW976を取り付ける必要があります。

ドアパネル
左開き
990 × 2024 mm

W 972.01

アルミニウム
１ x 左開きドアパネル
M1307フレーム使用
1 x 補強用プレート含む
フレームサイズ：W975 x H2024mm

8.6 kg

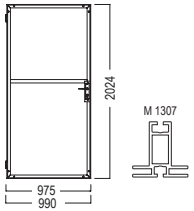

! ロック側にW974またはW976を取り付ける必要があります。

フレーム
ドア上部取り付け用
990 × 450 mm

W 945.01

アルミニウム
1 x ドア上部取り付け用フレーム
M1307フレーム使用
W970・W972上部に取り付ける用
2 x M1477接続金具付
配線用穴開けは別途ご相談ください。

3.111 kg

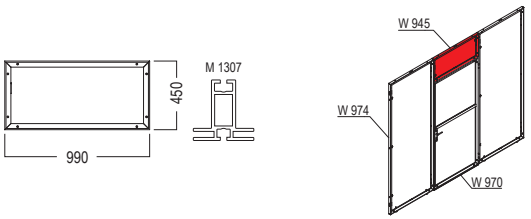

シリンダーロック
ドア取付用

W 514.38

スチール

シリンダーロック x 1、W415ドアパネル取り付け用
鍵W415/S x 3

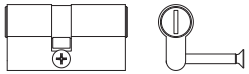

0.222 kg

アップライト
コーナー用
シリコンエッジ溝付き

S 381.01

アルミニウム

40mm角プロフィル x 1(S382使用)
ファブリック取り付け可能
エンドキャップS383 x 2
アジャスターW913/1 x 1

3.62 kg

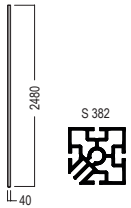

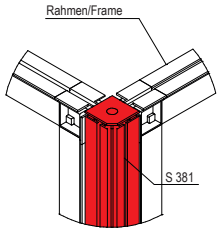

! カットサイズ
＝高さ-12mm

アップライト
コーナー用
アジャスター付き

W 990.01

アルミニウム
1 x 40mm角プロフィル
1 x アジャスターW913

3.2 kg

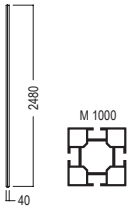

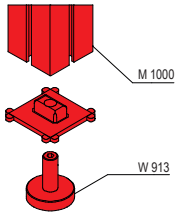

アップライト
ドア取付用
40 mm

W 976.01

アルミニウム
1 x 40mm角プロフィル
ドアロック用穴開け済み
1 x アジャスターC 440/F

3.14 kg

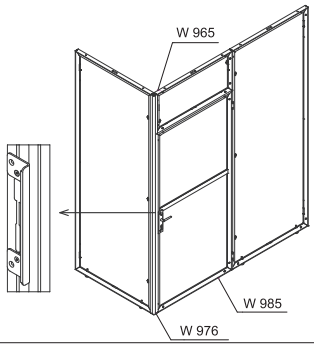

アップライト
コーナー用
分割型

W 992.01

アルミニウム
1 x 40角マキシマM1000、分割型
W930・W932フレームを角に取り付ける為の部材
2 x M1000、1 x ストレートコネクターZ978
1 x C430アジャスタ付き

3.3 kg

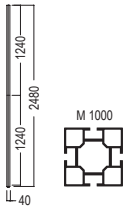

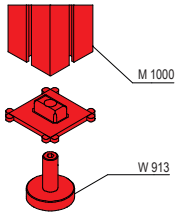

アップライト
コーナー用
シリコンエッジ溝付き



S 382.01

アルミニウム
1 x 40mm角プロフィル
ファブリック取付可能

6.912 kg

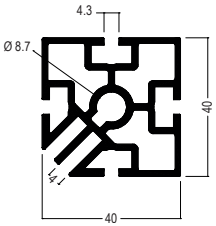

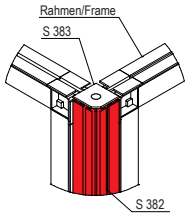

エンドキャップ
S 382用



S 383.35

プラスチック
S 382用
シリコンエッジ固定用

0.004 kg

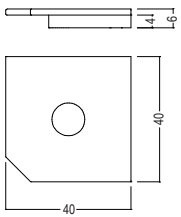

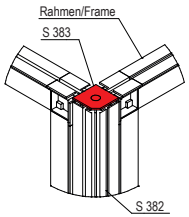

アジャスター
M10　フレーム用

C 440/F.37

スチール
コーナーコネクターZ 990 / W 916 と共に使用

0.073 kg

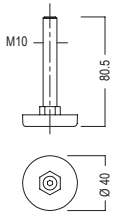

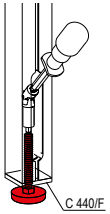

四角プロフィル・40mm
溝　4方向



M 1000.01

アルミニウム
2方向にロック(Z961/8)付けることが可能
5.782 kg

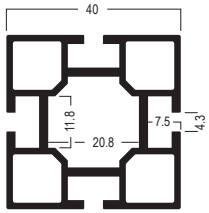

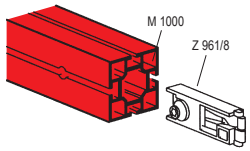

四角プロフィル・40mm
溝　4方向



M 1001.01

アルミニウム
2方向にロック(Z961/8)付けることが可能

6.97 kg

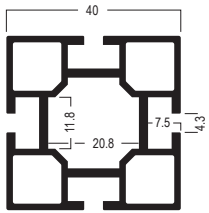

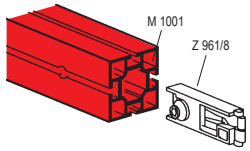

四角プロフィル・40mm
溝　3方向



M 1005.01

アルミニウム
2方向にロック(Z961/8)付けることが可能
溝の深さ　7mm

6.664 kg

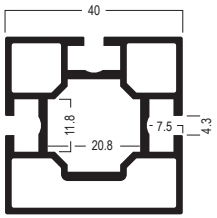

四角プロフィル・40mm
コーナー用
溝　2方向



M 1007.01

アルミニウム
2方向にロック(Z961/8)付けることが可能

7.174 kg

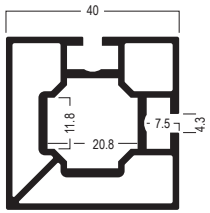

T-プロフィル
ファブリック90°用
長さ　2400 mm

W 451.01

アルミニウム
フレーム間90°
2 x ロック(Z961/8)付き

2.27 kg

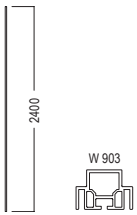

T-プロフィル
パネル90°用
2400 mm



W 453.01

アルミニウム
フレーム間90°
2 x ロック(Z961/8)付き

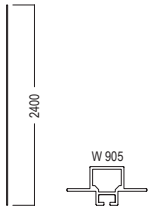

アジャスター
アップライト用
40 mm



W 913.37

スチール
M1000、M1001、M1005、M1007用

0.066 kg

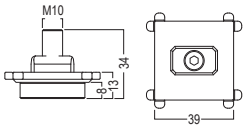

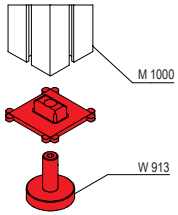

エンドキャップ
アップライト用
40 mm



M 1014.35

プラスチック
全ての40角プロフィル用

0.004 kg

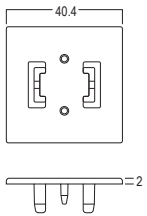

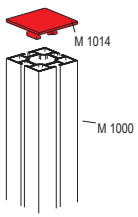

ストレートコネクター

Z 967.00

アルミニウム

E111皿ネジ2本、E111/20皿ネジ2本、ワッシャー2個付
ロック用鍵穴21 x 12mmのついている全てのビーム用
0.128 kg

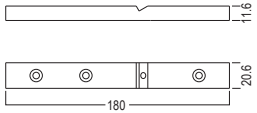

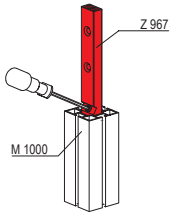

ストレートコネクター



Z 978.90

アルミニウム

押し出し式ストレートコネクター
工具無しで組立可能
ロック用鍵穴21 x 12mmのついているビームに対応

0.174 kg

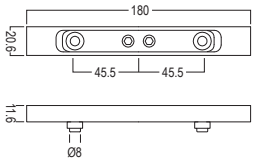

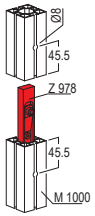

四角プロフィル・40mm

135°
40 mm



M 1009.01

アルミニウム

2方向にロック(Z961/8)付けることが可能

7.818 kg

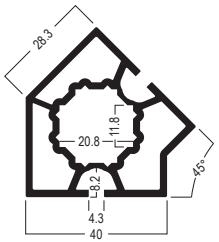

アジャスター
M 1009用

C 441.37

スチール/亜鉛プレート
M1075/20(M4)セットネジ x 2

0.158 kg

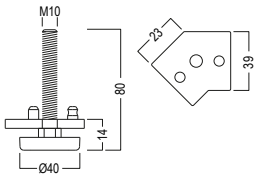

ヒンジプロフィル

90° -180°

40 mm

W 908.01

アルミニウム

2パーツ
90° - 180° での角度調整可能

5.602 kg

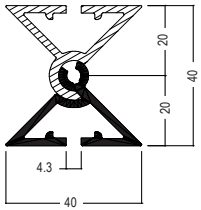



ネジ

W 908用

P-ZZ6/24.90

スチール

W908用ネジ

0.002 kg

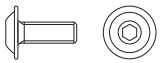

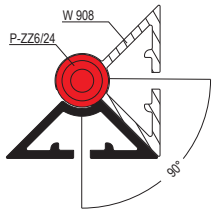

三角プロフィル

コーナー用

40 mm

M 1072.01

アルミニウム

コーナー用
壁面補強の為に水平に取り付け可能

4.848 kg

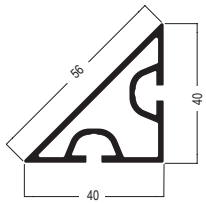

カバープレート
40mm角プロフィル用



W 910.01

アルミニウム

フレーム用カバー
プラスチッククリップE 470/C x 10
(2個/mでの使用を推奨)

1.36 kg

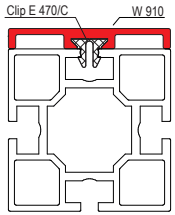

1mあたり2個
を推奨

クリップ

E 470/C.30

プラスチック
E470/NまたはE471/Nに取り付ける場合、
1m当たり4か所取り付けを推奨

C722またはW910に取り付ける場合は、
１m当たり2か所推奨

0.003 kg

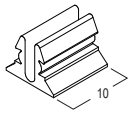

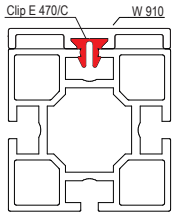

T-プロフィル
ファブリック用
長さ5000 mm



W 903.01

アルミニウム
M1313を使用して片側または両側にファブリック
取り付け可能
ロック(Z961/8)付けることが可能

4.589 kg

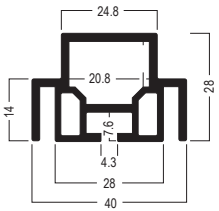

両端に切り取
りが必要です

テンションロック

8 mm
21 x 12 mm



Z 961/8.00

亜鉛ダイカスト/スチール
ロック用カギ穴21 x 12mmのついてる全てのビーム用

0.054 kg

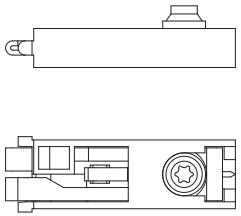

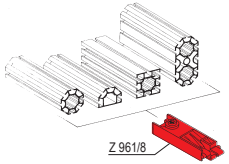

接続用コネクター

システム溝用
長さ5000 mm

E 438.30

プラスチック/セミハード

2つのアルミ部材を平行に取り付ける用

0.277 kg

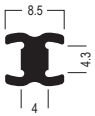

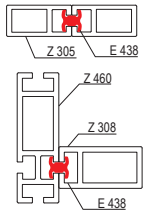

配線ガイド

システム溝用
長さ5000 mm



E 460.30.35

プラスチック/セミハード
溝にケーブルを取り付ける用

0.73 kg

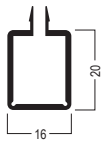

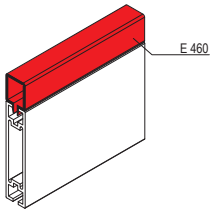

アームライト

LED
12W/230V

M 1498.31

アルミニウム
12W / 230V / 4000K / 960lm
1xM1481リテイナー付き、1x3000mmケーブル
100-230V

0.614 kg

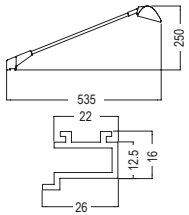

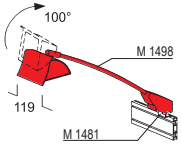

クリップ

M 1498 又は M 1480用



M 1481.01

アルミニウム
4.3mmのシステム溝に取り付け可能

0.014 kg

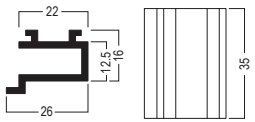

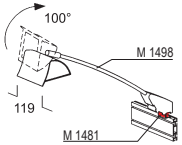

マグネットビーム

長さ 870 mm



W 472.37

スチール

資料ラックW478と棚W476を工具無しで取り付け可能
4 x ハンマーヘッドネジM1348/Ha
4 x ナットE735/1

0.048 kg

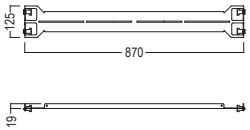

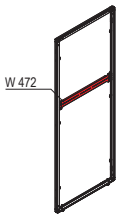

! フレーム幅
950mmの場合

マグネット
ビームW 472用

W 474.37

ネオジム/スチール
ビームW473にW478ラック(本用)、W476棚を取り付ける為の部材
ハンマーヘッドM474-HA(M８)とワッシャー
M1435-40 (M８)含む

0.063 kg

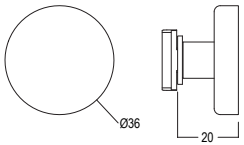

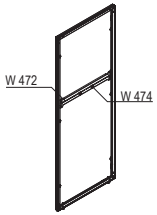

カタログ棚
マグネットビームW 472用

W 478.20

スチール
ビームW472に取り付け可能
２ｘW474含む

1.663 kg

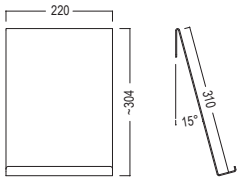

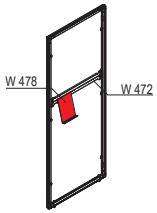

! 最大耐荷重2K g

棚
マグネットビームW 472用

W 476.20

スチール

ビームW472に取り付け可能
２ｘW474含む

1.577 kg

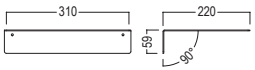

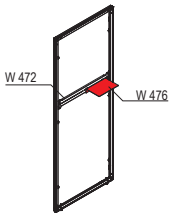

! 最大耐荷重2K g

モニター取り付け金具
幅950-990 mm用



W 464.37

アルミニウム/スチール
W950～990mmフレーム用
工具E114含む

6.82 kg

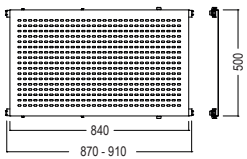

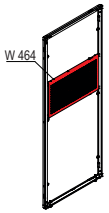

ケーブルカバー

W 996.35

プラスチック

ケーブル保護カバー

0.007 kg

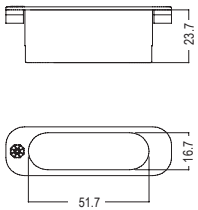

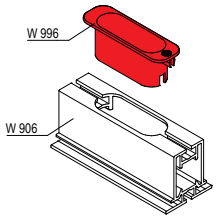

ケーブルカバー

W 995.35

プラスチック

ケーブル保護カバー

0.01 kg

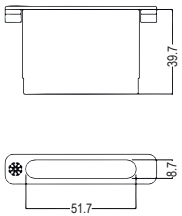

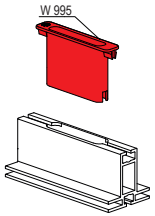

シリコンエッジ
ファブリック用
100m巻

M 1313.50

シリコン

全てのテンションファブリックフレームに取り付け可能
100m巻

5.14 kg

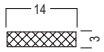

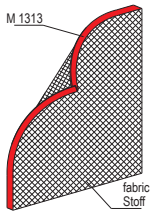

フックテープ
フレーム用

W 840.30

ベルクロ

幅：20mm　厚さ：約2mm

0.642 kg



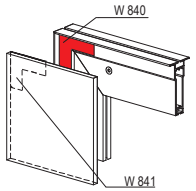

ループテープ
パネル用

W 841.30

ベルクロ

幅：20mm　厚さ：約2mm

0.391 kg



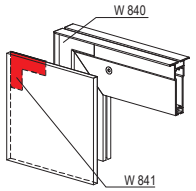

スクリュードライバー

T30

M 951.90

スチール/プラスチック

T30型

0.074 kg

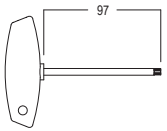

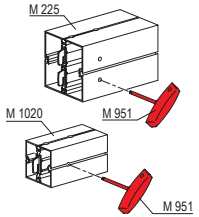

ドリルジグ



BS 4.90

スチール/アルミニウム製

直径8mmガイドブッシュ付
8mm穴加工ドリルジグ
ドリルビットは付いていません

0.612 kg

ドリルジグ



BS 8.90

スチール/アルミニウム製

直径9mmガイドブッシュZBS101
ブロックZBS140付
直径9mmと皿ビス用の穴開け用
Z953・Z963テンションロック用

0.865 kg

ガイドブッシュ
ø 13 mm

ZBS 102.90

スチール
直径13mm、BS6用

0.078 kg

ガイドブッシュ
ø 12 mm

ZBS 104.90

スチール
直径12mm、BS8用
0.009 kg

ドリルビット
Φ13 mm .

ZBS 114.90

スチール
アルミニウム用、直径13mm、BS6用

0.072 kg

ドリルビット

ø 12/6,5 mm / 90°

ZBS 115.90

スチール

アルミ用、ストッパー付き
直径12/6.5mm
BS3、BS31、BS32と共に使用

0.113 kg

収納バッグ



W 925.90

ナイロン、青色

4つのキャスター付き
W930またはW932フレーム用の内部パーテーション付
W992アップライト用内部パーテーション付

7.2 kg

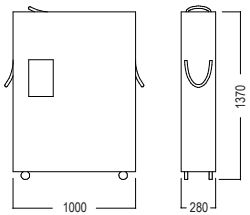

収納バッグ

W 927.90

ナイロン、青色

M1951またはM1953ベースプレート用内部パーテーション付

2.2 kg

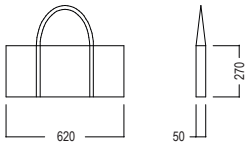

ディスタンスピース



W 1000.90

プラスチック、赤色

全てのオクタウォールシステムに適した梱包・保管・輸送用部材

0.009 kg

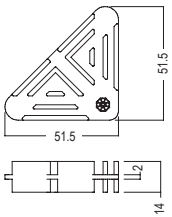

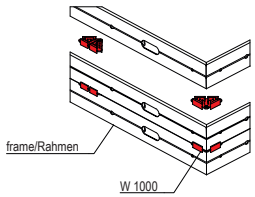

パレット

2550 × 1050 mm

W 2020-P.90

木材

幅950mm・全てのオクタウォールシステムに適したパレット

31 kg

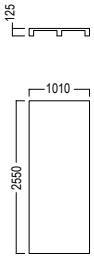

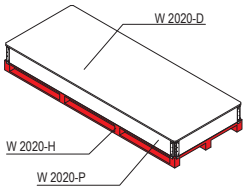

スタックフレーム

2550 × 1050 mm

W 2020-H.90

木材/スチール

幅950mm・全てのオクタウォールシステムに適したパレット

13.8 kg

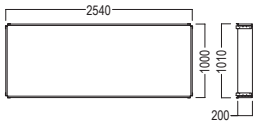

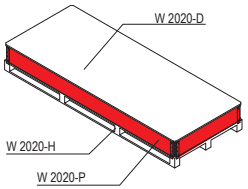

スタックフレーム用カバー

2550 × 1050 mm

W 2020-D.90

木材

幅950mm・全てのオクタウォールシステムに適したパレット

14.5 kg

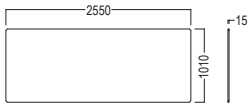

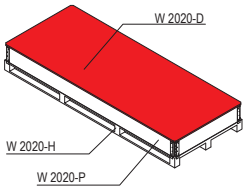

テクニカル情報

M-OW-1.3 45
W840 / W841フック＆ループテープノート

TI-OW-10.0 46
オクタウォール40ファブリック、シームレスグラフィック

TI-OW-10.1 47
オクタウォール40ファブリック、シームレスグラフィックフレーム

TI-OW-12.2 48
オクタウォール40電源取り出し口

TI-OW-12.5 49
オクタウォール40ドア用パネル・ファブリック寸法

TI-OW-20.0 50
オクタウォール40キュービック3 x 3用パネル・ファブリック

TI-OW-21.0 51
オクタウォール40 W441Eフレーム・曲線495mm

TI-OW-21.1 52
オクタウォール40 W441Eフレーム・曲線495mm

TI-OW-3.1 53
オクタウォール40 パネル+ループテープの要件

TI-OW-3.2 54
オクタウォール40 S382 / S381 / 381M

TI-OW-5.0 55
展示システム / オクタウォール40 / 補強と天井部材

テクニカル情報

耐熱性

- -10°～+60°の範囲
- 接着剤がまだ付着している際は、湿度などで異なります。

アプリケーション/接続

- 室温20度で使用してください。(+/-5度)
- のり付きテープと基材は常温である必要があります。
- 接着時はしっかりと押し合わせてください。
- 接着後48時間は時間をおいてください。
- 一定の張力や圧力が掛かった場合、接着剤がわずかに変異する可能性がございます。
- 接着剤は再利用に適していません。

表面

- 油分、汚れ、ほこり、湿気等は極力避けてください。

- 凸凹で合ってはなりません。
- 接着剤の仕様は適しております。
- ほとんどの金属、木材などの物と接着剤を使用することは可能です。

保管/保管期間

- 換気の良い空間で保管してください。
- 約20度の一定温度で保管してください。(+/-5度)
- 正しい保存方法での期限12

保証

- 上記の情報は、一般的なガイダンスのためのものです。
- テストに基づいて、留め部材の適用性を判断してください。

使用上の注意事項

- テープを取り付けて24時間以内に負担を掛けないでください。
- 最低推奨接合温度＞10度
- アルコールなどで表面を拭く際は、表面に水分、ほこり等が付着していないか確認の上、ご使用ください。
- ベルクロをの保護紙を剥がし、しっかりと押し付けてください。

- 接着時間は最低1時間以上必要です。

© OCTANORM Vertriebs GmbH für Bauelemente. Errors and technical modifications reserved

テクニカル情報

外枠

W 938

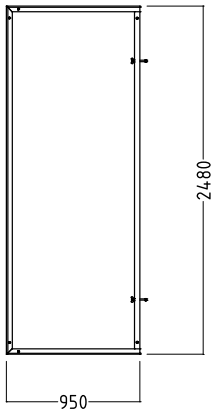

内枠

W 937

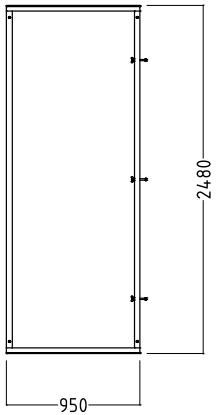

2フレームパターン

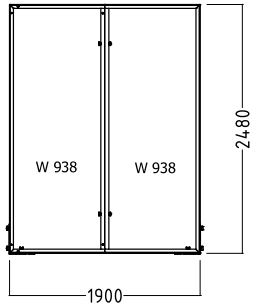

3フレームパターン

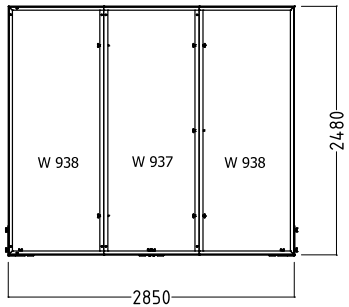

4フレームのパターン

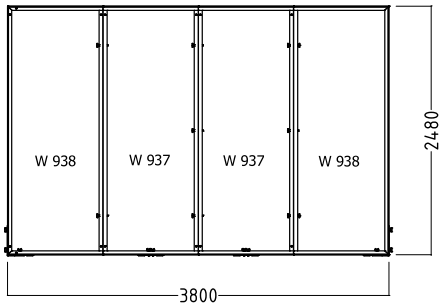

maximum construction

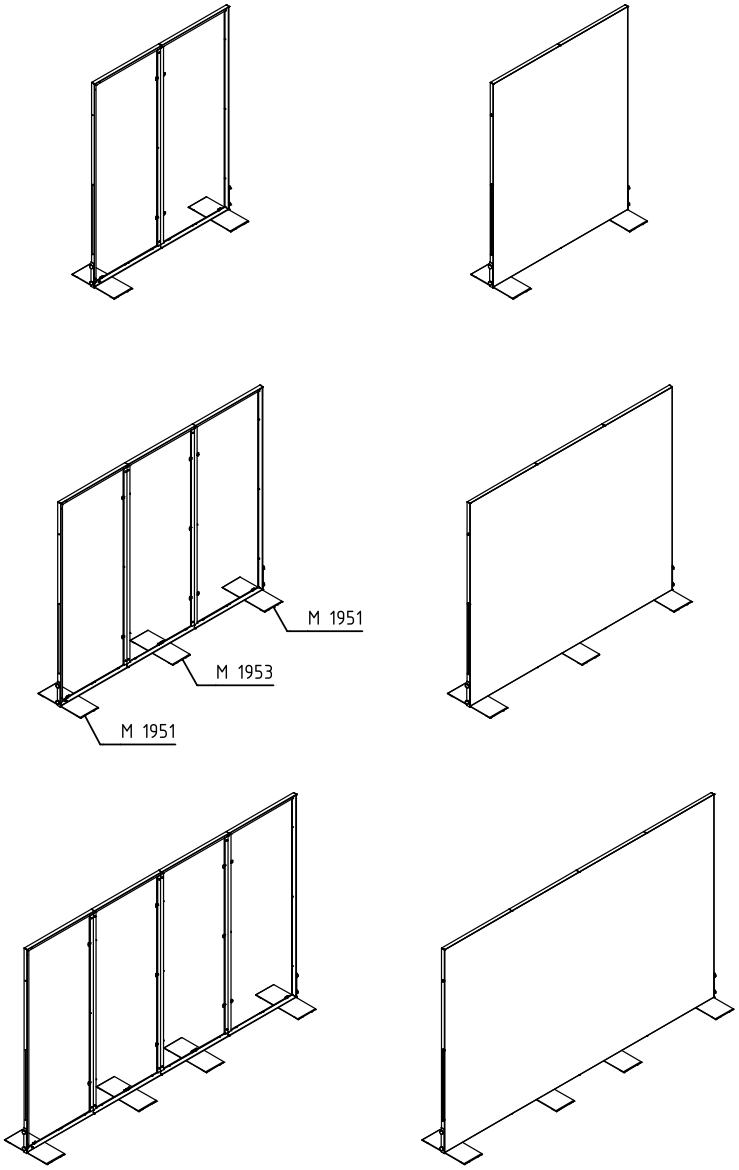

TIMBOW-10.0 E-000451-4030A-T01 gez:23.10.2012 RE geä:11.03.2014 RE

© OCTANORM Vertriebs GmbH für Bauelemente. Errors and technical modifications reserved

テクニカル情報

外枠

W 938

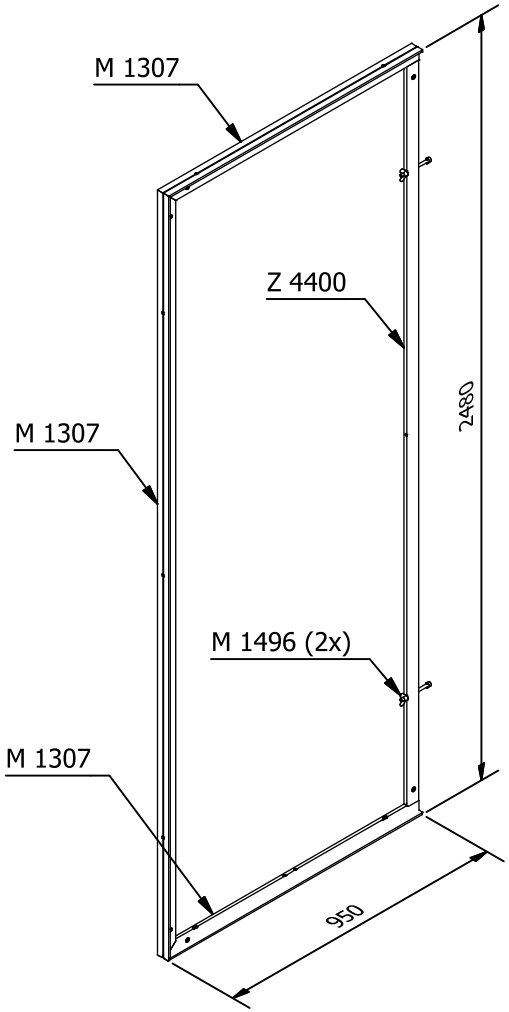

内枠

W 937

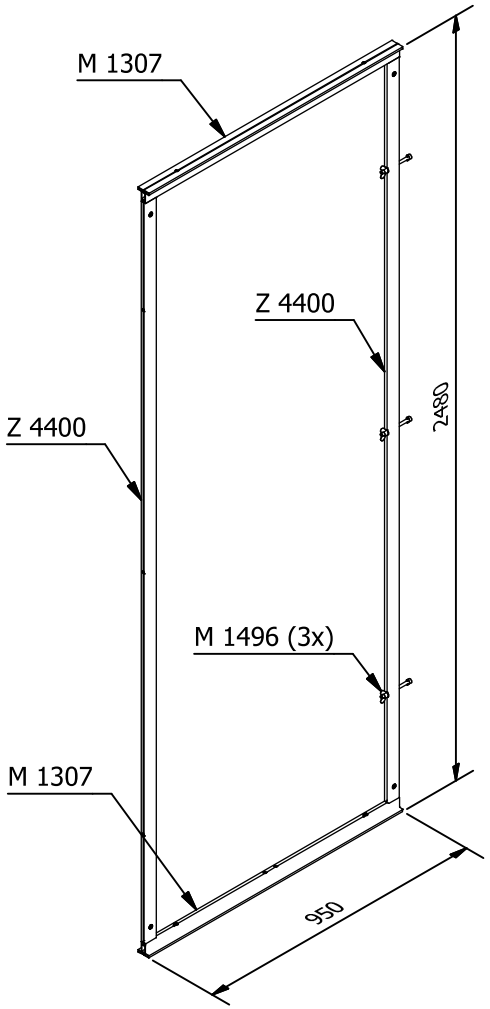

TIMBOW-10.1 E-000451-4050A-T01 gez: 14.09.2012 RE geä:11.03.2014 RE

© OCTANORM Vertriebs GmbH für Bauelemente. Errors and technical modifications reserved

テクニカル情報

電源取り出し口箇所



全てmm単位表記

電源取り出し口・保護カバー

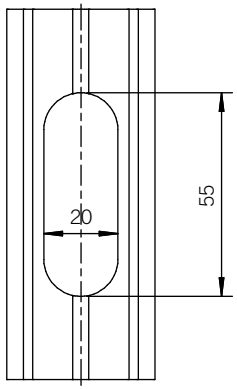

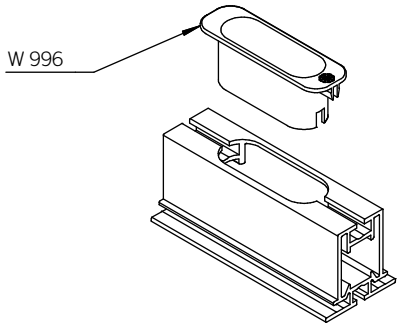

電源取り出し口はご希望の場所に加工可能です

TI-OW-12.2 E-000577-0225A-T00 A In Bearbeitung

© OCTANORM Vertriebs GmbH für Bauelemente. Errors and technical modifications reserved

テクニカル情報

ドア上部パネル

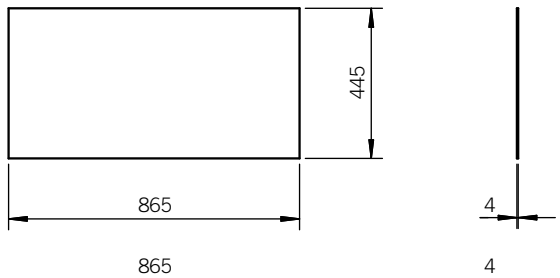

ドアパネル

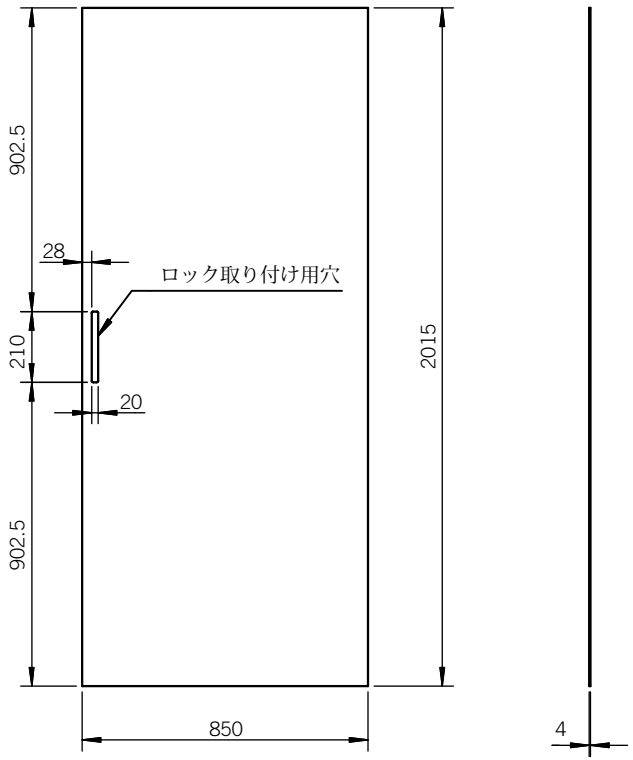

全てmm単位

ドア上部・ファブリックサイズ

W 870 x H 450 mm

ドア・ファブリックサイズ

W 855 x H 2021 mm

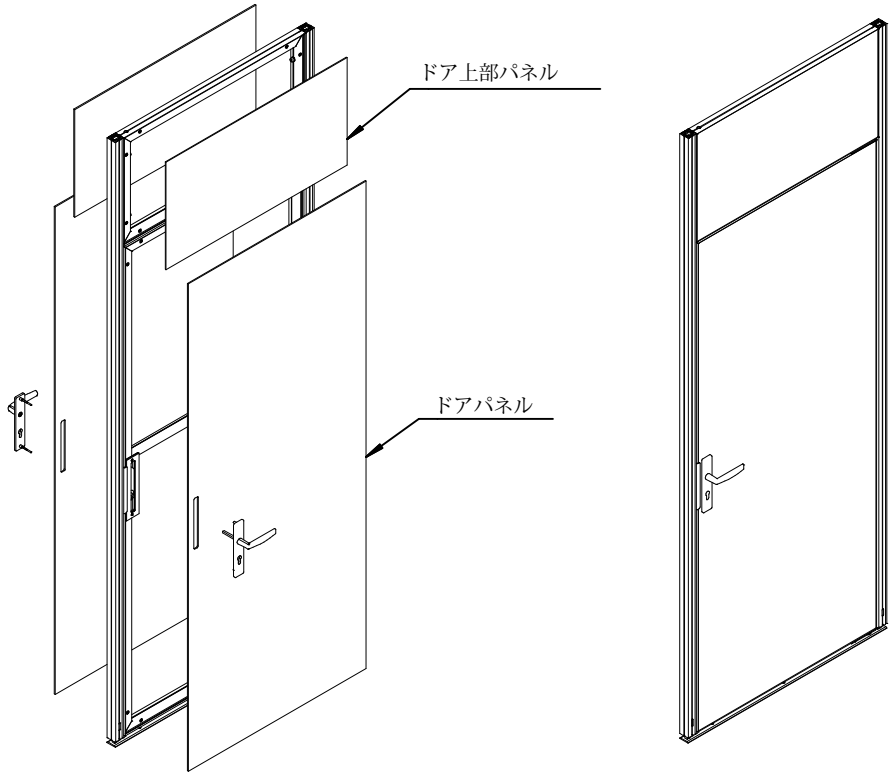

W415に適したパネル寸法

TIMBOW125A E-000624-1499A-000 A In Bearbeitung

© OCTANORM Vertriebs GmbH für Bauelemente. Errors and technical modifications reserved

テクニカル情報

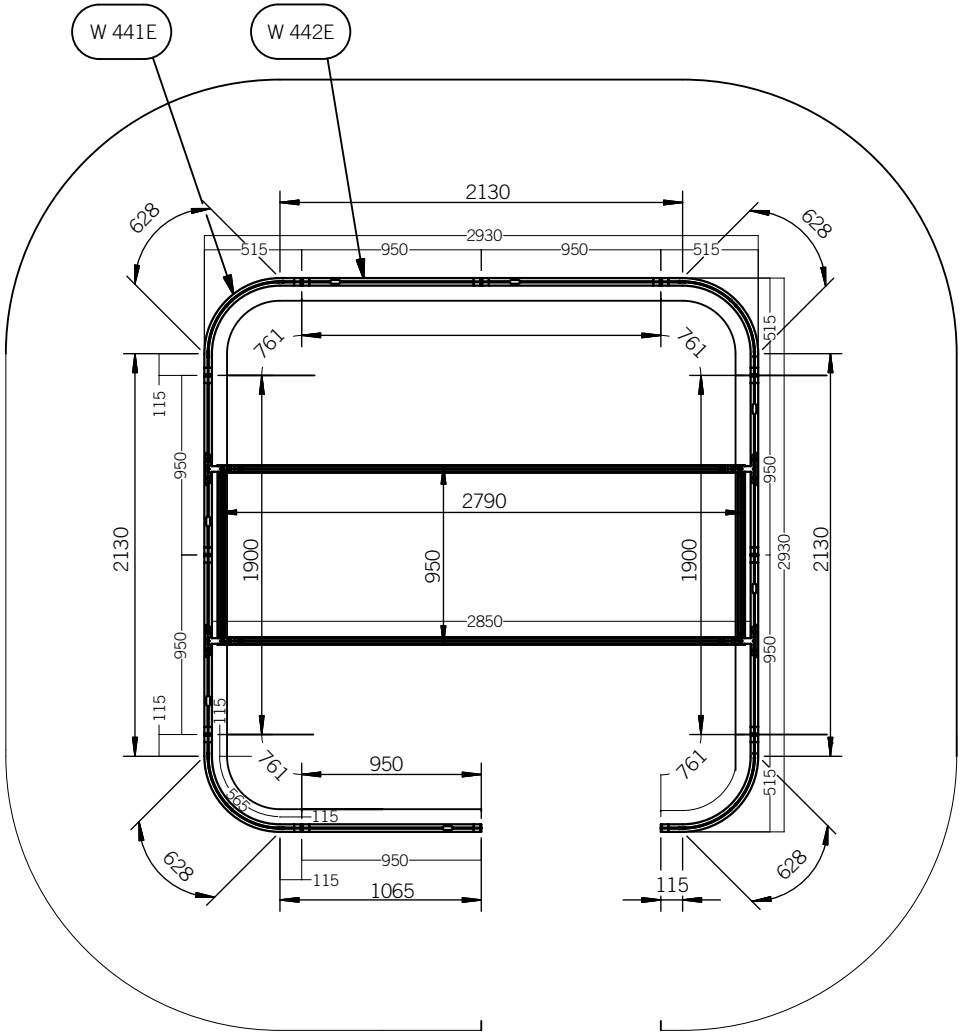

全てmm単位表記

The drawing with dimensions remains valid!

パーツリスト					
Pos	数量	品番	詳細	L (mm)	W (mm)
1	7	W 442E	フレームサイズ 950 x 2480 mm	2480	950
2	4	W 441E	カーブフレーム　495mm	2480	515
3.1	4	W 466	セーフティープレート	250	170
3.2	1		天吊りフレーム	2790	950

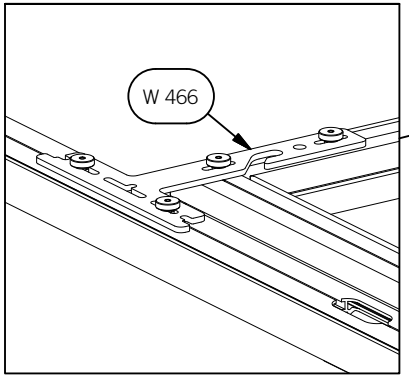

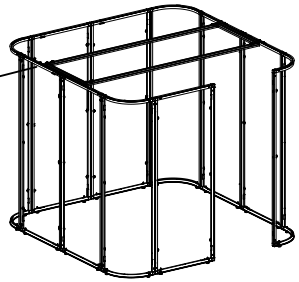

パーツリスト(天吊りフレーム)					
Pos	数量	品番	詳細	L (mm)	W (mm)
3.2.1	2	M 1305-	縦フレーム	2790	40
3.2.2	2	M 1305-	水平フレーム	950	40
3.2.3	4	Z 965B	コーナーコネクター	55	55

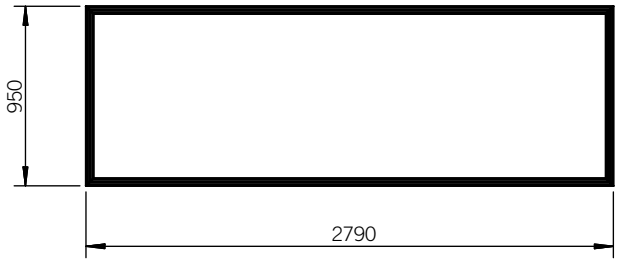

TI-OW-20.0 E-000626-0180A-T00 A Freigegeben 16.01.2018 ED

© OCTANORM Vertriebs GmbH für Bauelemente. Errors and technical modifications reserved

テクニカル情報

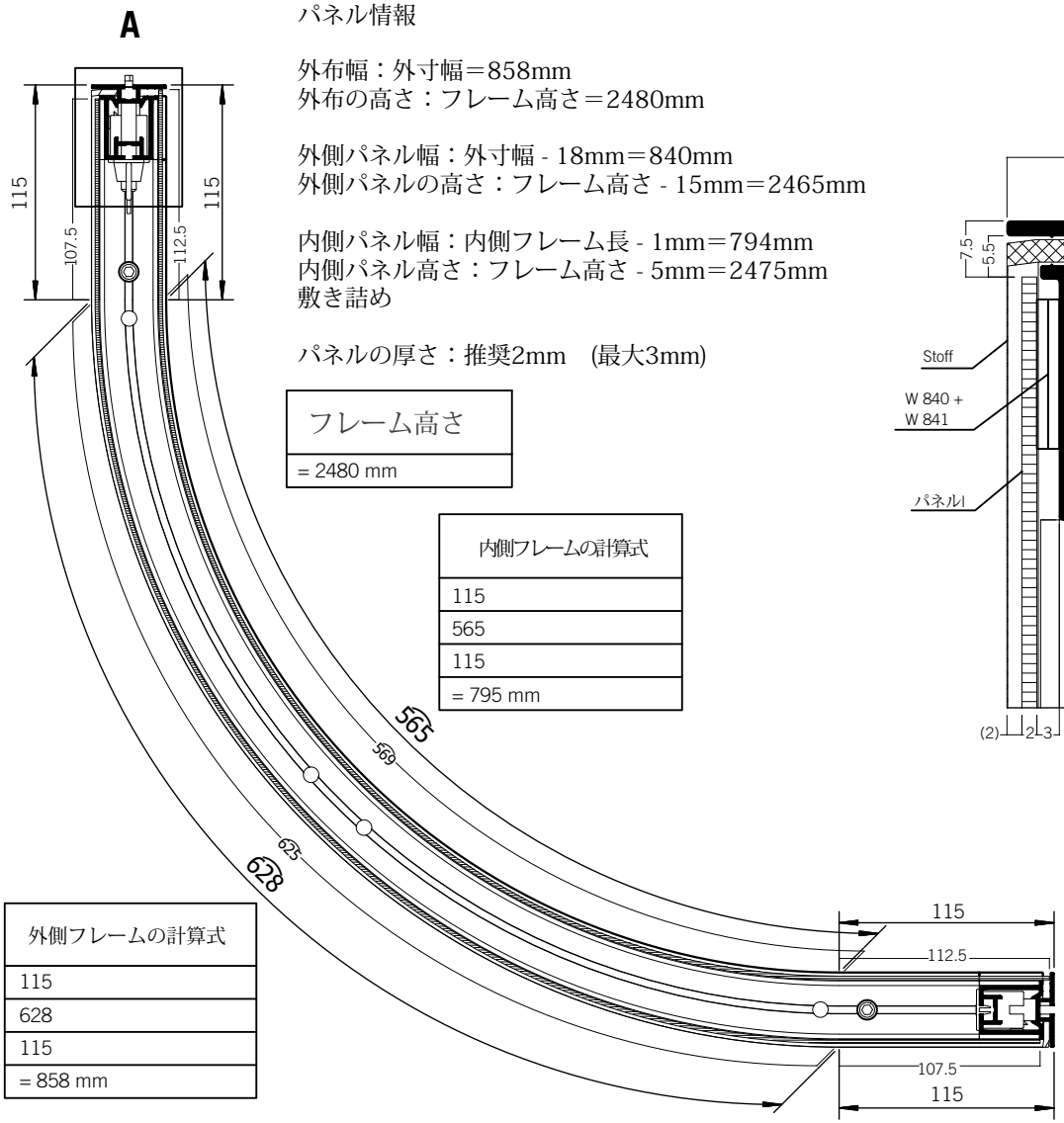

パネル情報

外布幅：外寸幅＝858mm
外布の高さ：フレーム高さ＝2480mm

外側パネル幅：外寸幅 - 18mm＝840mm
外側パネルの高さ：フレーム高さ - 15mm＝2465mm

内側パネル幅：内側フレーム長 - 1mm＝794mm
内側パネル高さ：フレーム高さ - 5mm＝2475mm
敷き詰め

パネルの厚さ：推奨2mm　(最大3mm)

フレーム高さ
= 2480 mm

内側フレームの計算式
115
565
115
= 795 mm

外側フレームの計算式
115
628
115
= 858 mm

全てmm単位表記
The drawing with dimensions remains valid!

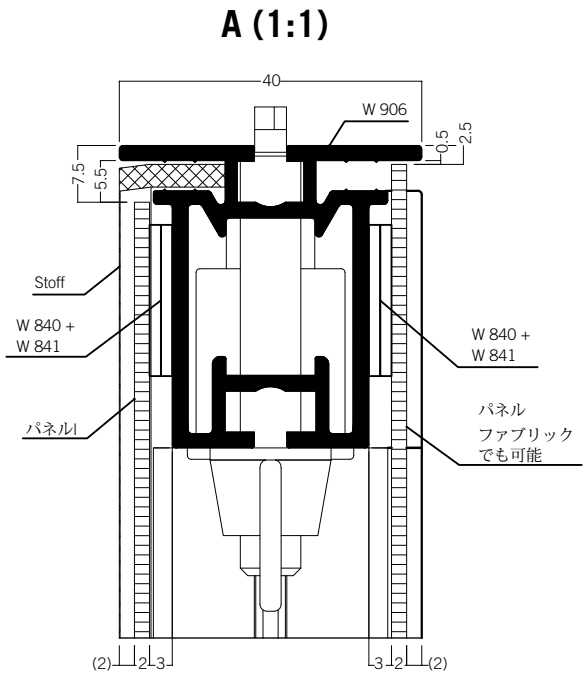

ループテープの詳細

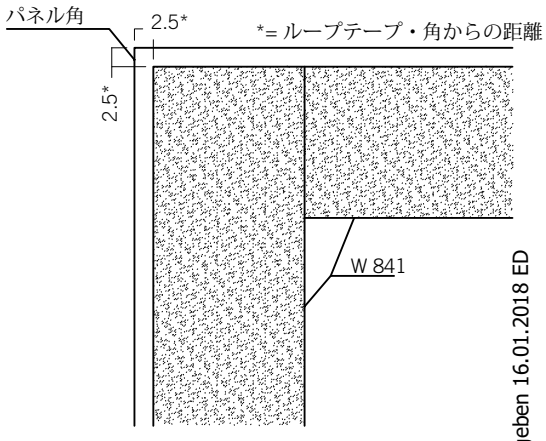

パネル裏面

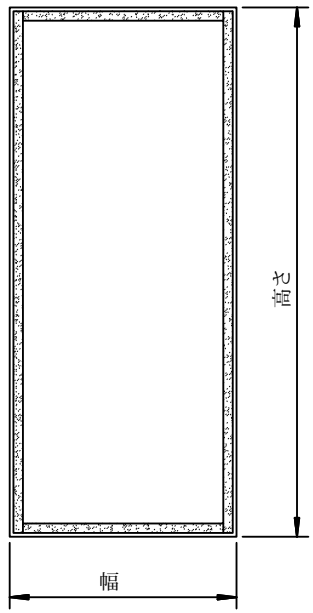

TI-OW_21.0 E-000577-0405A-T00 A Freigegeben 16.01.2018 ED

© OCTANORM Vertriebs GmbH für Bauelemente. Errors and technical modifications reserved

テクニカル情報

A

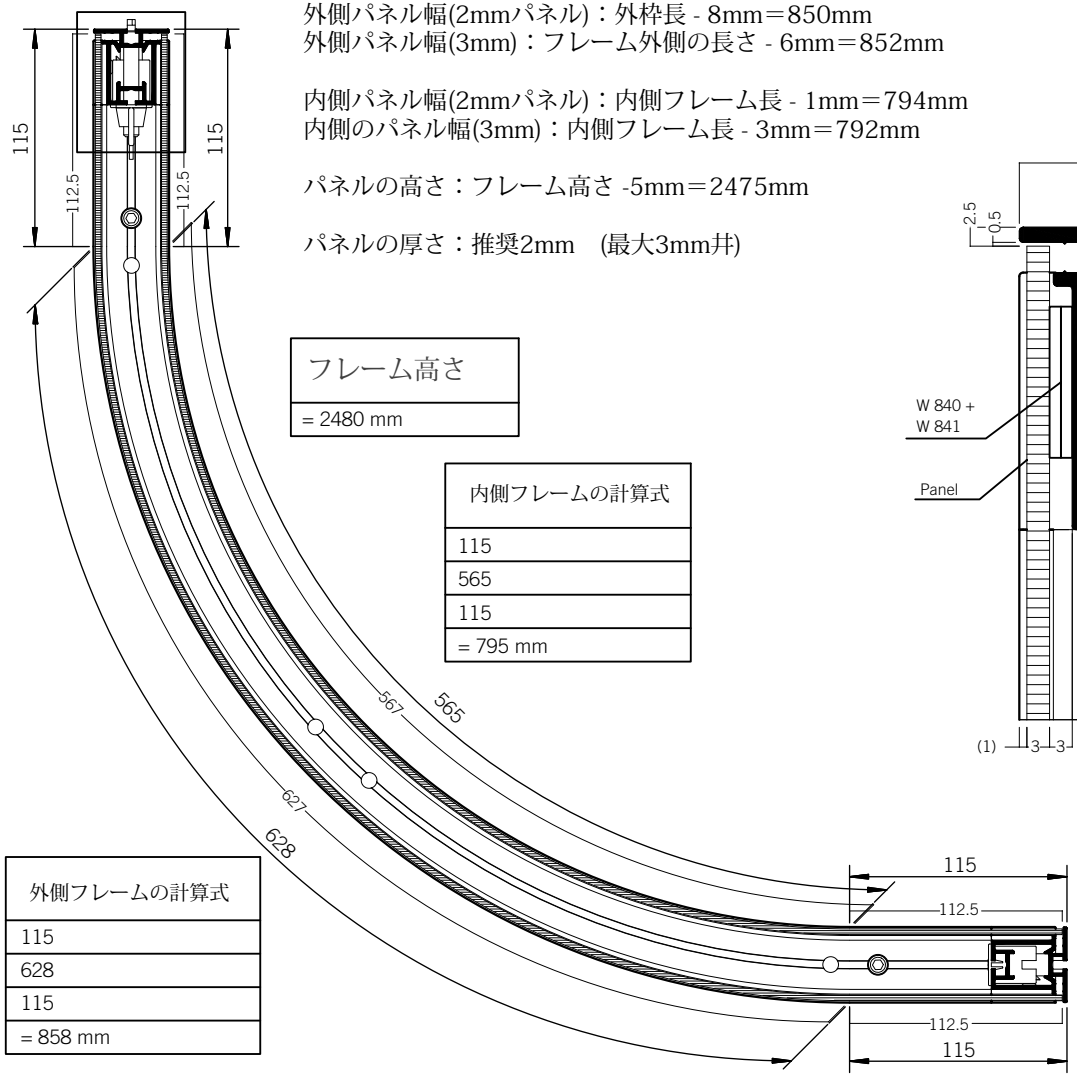

パネル情報

外側パネル幅(2mmパネル)：外枠長 - 8mm＝850mm
外側パネル幅(3mm)：フレーム外側の長さ - 6mm＝852mm

内側パネル幅(2mmパネル)：内側フレーム長 - 1mm＝794mm
内側のパネル幅(3mm)：内側フレーム長 - 3mm＝792mm

パネルの高さ：フレーム高さ -5mm＝2475mm

パネルの厚さ：推奨2mm　(最大3mm丼)

フレーム高さ
= 2480 mm

内側フレームの計算式
115
565
115
= 795 mm

外側フレームの計算式
115
628
115
= 858 mm

全てmm単位表記
The drawing with dimensions remains valid!

A (1:1)

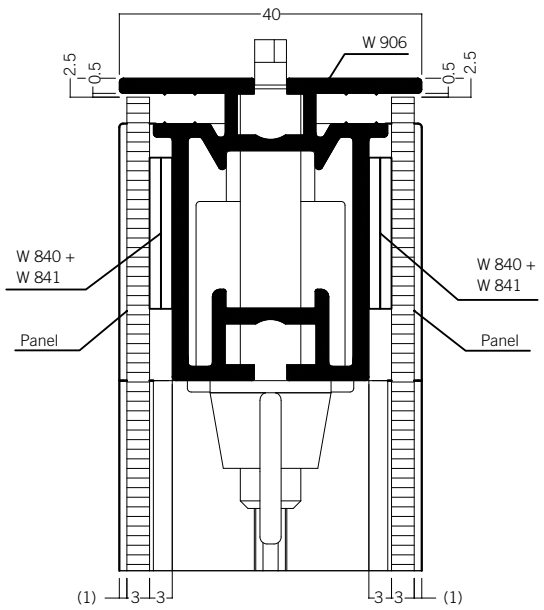

ループテープの詳細

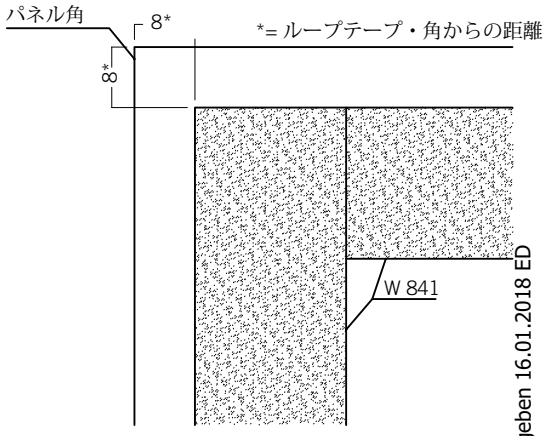

パネル裏面

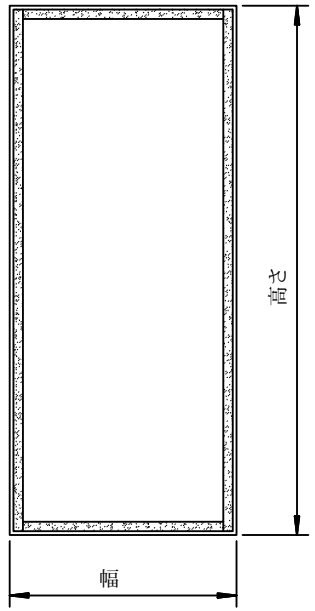

TI-OW-21.1 E-000577-0405A-T10 A Freigegeben 16.01.2018 ED

© OCTANORM Vertriebs GmbH für Bauelemente. Errors and technical modifications reserved

テクニカル情報

ループテープ配置

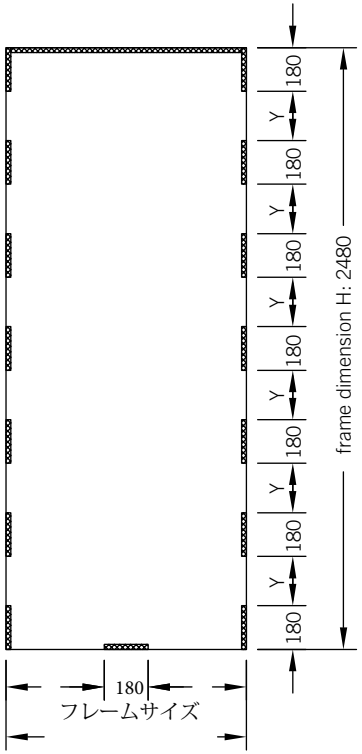

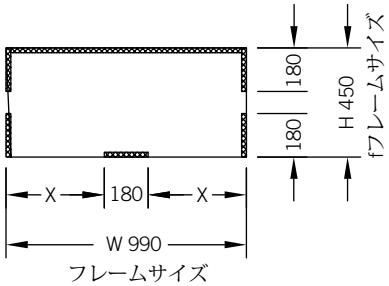

ループテープ配置 (mm)		
	H: 450	H: 2480
W: 495*	X	6400
W: 990*	3800	7400

*ループテープの長さは、同様のフレーム寸法に適しています。

ループテープの配置は、フレーム両サイドに取り付けることが出来るよう計算されています。

パネルサイズ

オクタウォール40　ファブリック＋パネル

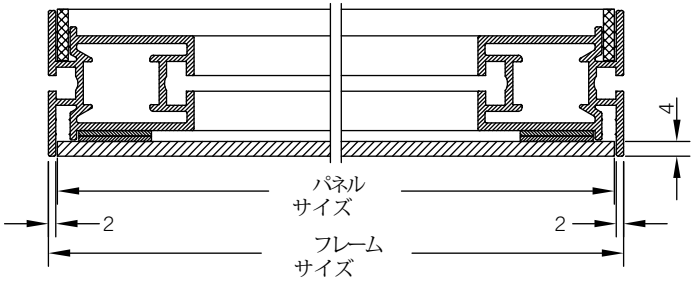

幅：フレームサイズ - 5mm　(1mm余裕を持ったサイズ)
高さ：フレームサイズ - 6mm　(2mm余裕を持ったサイズ)

TI-OW-3.1　E-000408-0010A-001, gez: RE 20.06.2011 geä: RE 30.01.2018

© OCTANORM Vertriebs GmbH für Bauelemente. Errors and technical modifications reserved

テクニカル情報

L-shape

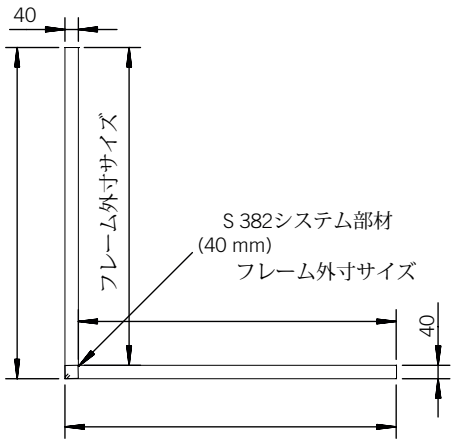

U-shape

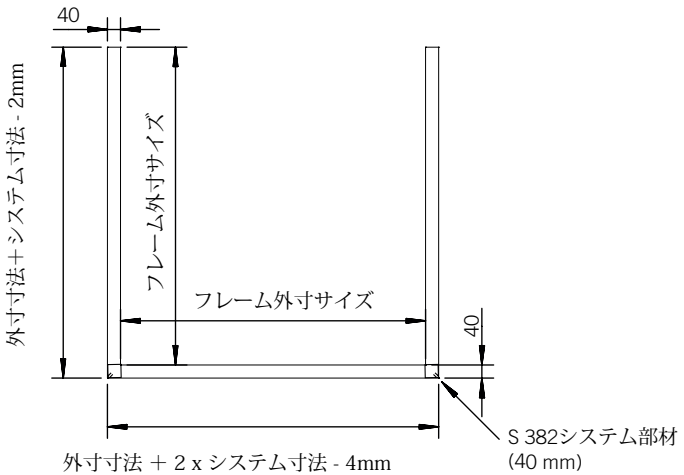

Rectangle-shape

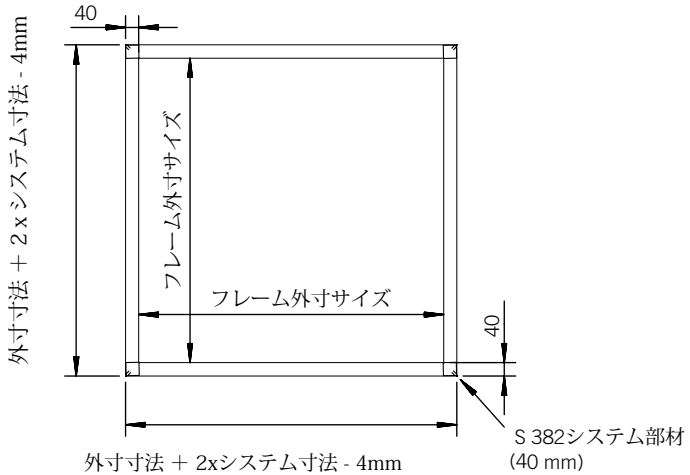

縦ファブリック寸法＝フレームの高さ

TI-OW-3.2

シリコンカット

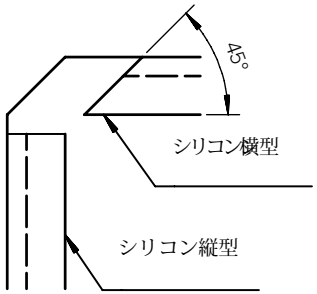

© OCTANORM Vertriebs GmbH für Bauelemente. Errors and technical modifications reserved

テクニカル情報

オクタウォール40
天井取り付け用システム

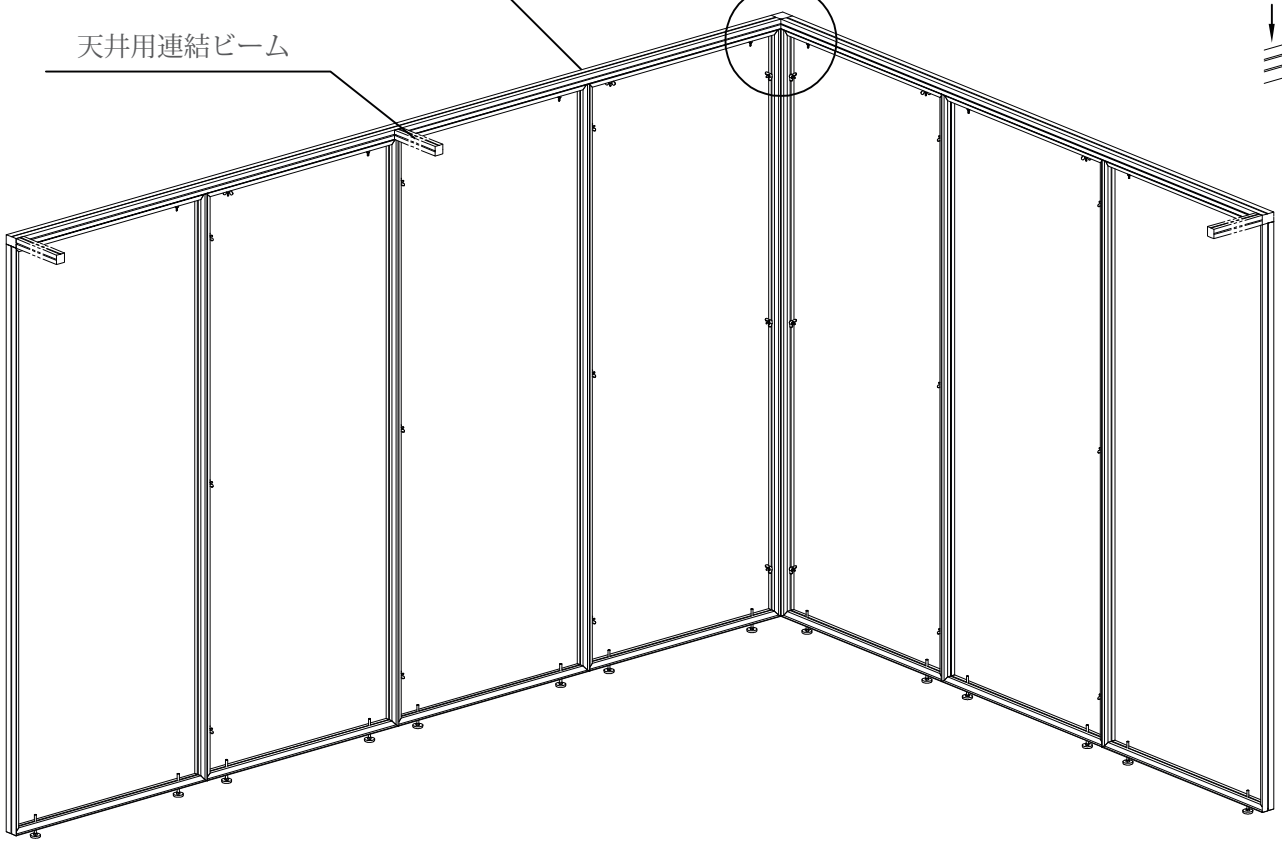

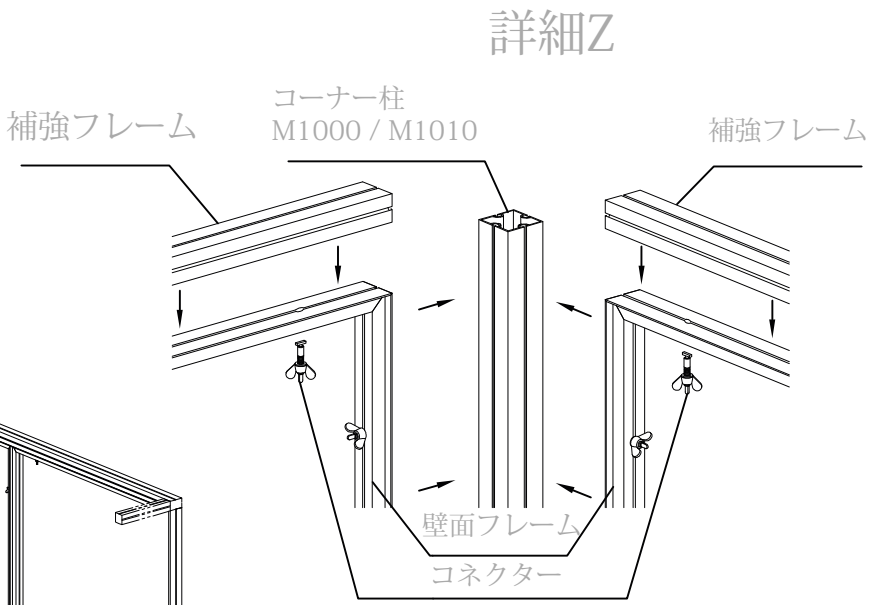

* 補強フレーム

OCTAwall 40: M 1000, Z 4700

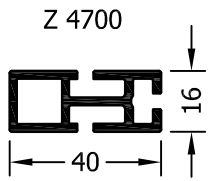

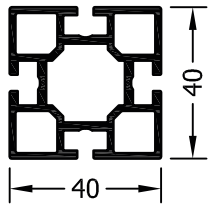

M 1000

TIMB-OW-5.0 E-000408-0020A-T01 05.07.11/RE - 11/2011 shift

© OCTANORM Vertriebs GmbH für Bauelemente. Errors and technical modifications reserved