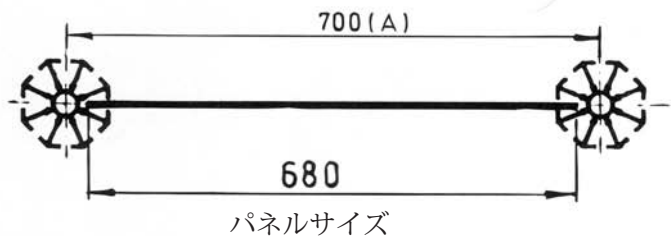

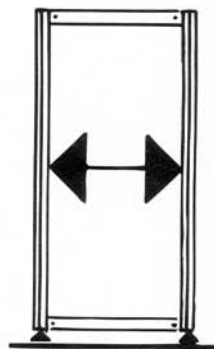


S 100使用時4mmパネルサイズ”幅”

ビームの長さ+20mm=パネル幅



*ビームの長さ+18mm=パネルサイズ
として遊びを多くしても構いません



柱の溝の深さ S100使用時=10mm

* パネルの飲み込み10mm×2=20mm

サイズ表示 in mm
(A)=芯々サイズ

