



マキシマ40角 組立方法



① マキシマ40角のポール(柱)の溝に
ビーム(梁)のテンションロックを差し込む

- ※ポールとビームの間隙がないようにする
- ※ポール上部とビーム上部を合わせる


NG




× ポール上部と
ビーム上部が合っていない
ビームが低すぎる



× ポール上部と
ビーム上部が合っていない
ビームが高すぎる



× ポールとビームが離れている
離れている為ロック出来ない



② ビームのロック穴に
ラチェットのヘッドを差し込み
写真のように180度回すとロック出来る



完成

ラチェットの使い方



ロックを締める時



ロックを緩める時